





Standard




Outlook door option



 De Mulberry is een stijlvol vakantiehuis dat een ruime woonkamer combineert met een scala aan functies van de hoogste kwaliteit, dit is ook terug te zien in de twee en drie slaapkamers. Gecombineerd met een opvallende buitenkant is de Mulberry een vakantiehuis om trots op te zijn.

 Das Modell Mulberry ist ein stilvolles Mobilheim, welches einen großzügigen Wohnbereich mit einer Sammlung von exklusiven Extras kombiniert. Die hochwertige Verarbeitung setzt sich bis in die Schlafzimmer durch. All dies kombiniert mit seiner markanten äußeren Erscheinung macht dieses Modell zu einem Mobilheim auf das man stolz sein kann.

 Le Mulberry est un mobil-home d'un grand style combiné avec de grands espaces et toutes les options. Une finition parfaite pour ce mobil-home en 2 ou 3 chambres. Les lignes extérieures sont harmonieuses. C'est un magnifique mobil-home qui fait tout simplement rêver.





Standaardfuncties

- Standaard chassis
- Kunststof buitenbekleding
- Pannendak
- Kunststof goten met regenpijpen
- Buitenlamp
- Dissel aan beide kanten te plaatsen
- Dubbel glas
- Centrale verwarming
- Extra isolatie
- Elektrische haard
- Spits plafond
- Vrijstaande eettafel & stoelen
- Slaapbank in woonkamer
- Afzuigkap
- Geïntegreerde koel-/vriescombinatie (70/30)
- Luxe kooktoestel
- Magnetron
- Complete vinyl vloer
- Grote douchecabine

Beschikbare Opties

- Pre gegalvaniseerd chassis
- Openslaande tuindeuren
- Vakverdeling in ramen en deuren



Standard-Funktionen

- Lackiertes Fahrgestell
- Außenverkleidung Kunststoff
- Stahlziegeldach
- Kunststoff Dachrinnen mit Fallrohren
- Außenlampe
- Abnehmbare Zugdeichsel zusätzlich
- Doppelverglasung
- Gaszentralheizung
- Zusätzliche Isolierung
- Elektrisches Kaminfeuer
- Spitzdach-Decke
- Freistehender Esstisch & Stühle
- Schlafcouch im Wohnzimmer
- Dunstabzugshaube
- Integrierte Kühl-Gefrier-Kombination (70/30)
- 4-Flamm-Gaskochfeld mit Gas-Backofen und Grillfunktion
- Mikrowelle
- Fußboden komplett PVC
- Große Duschkabine

Verfügbaren Optionen

- Verzinktes Fahrgestell
- Terrassentüren vorne
- Sprossenfenster und -türen möglich

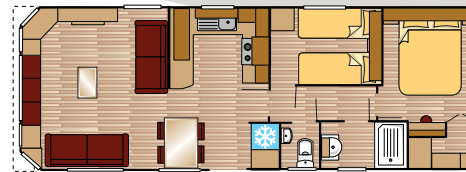


Caractéristiques Standard

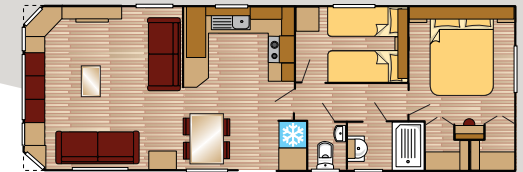
- Châssis peint
- Revêtement extérieur en PVC
- Toit en tuiles
- Gouttières et descentes en PVC
- Lumière extérieure
- Timon réversible
- Double vitrage
- Chauffage central
- Isolation renforcée
- Chauffage électrique
- Plafonds voûtés
- Table et chaises
- Canapé convertible au salon
- Hotte aspirante
- Grand frigo -congélateur intégré (70/30)
- Cuisinière intégrée
- Micro-ondes
- Revêtement de sol en vinyl imitation parquet
- Grande cabine de douche

Options Disponibles

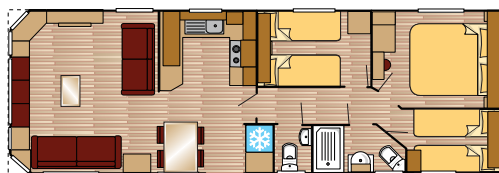
- Châssis pré -galvanisé
- Porte d'entrée vitrée
- Fenêtres avec des croisillons



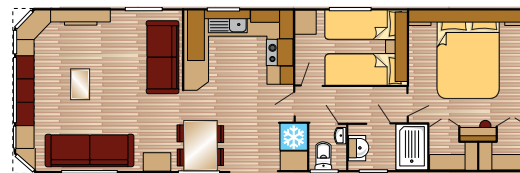
1000/2 Super



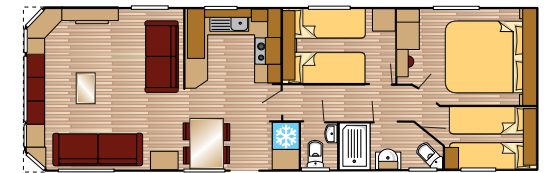
1100/2 Super



1100/3 Super



1150/2 Super



1150/3 Super

Features & Options

		Redwood	Bellevue	Mulberry Neb	Mulberry	Scala	Willow Classic	Willow	Juniper	Maple	Relax	Retreat	Andes	Azure Deluxe 370	Azure Deluxe 315	Europa Deluxe	
Exterior	Painted chassis	X	X	S	S	S	S	S	S	S	S	S	S	S	S	S	S Standard
	Pre galvanised chassis	X	X	O	O	O	O	O	O	O	O	O	O	O	O	O	O Optional
	Chassis fully galvanised 10 year warranty	S	S	O	O	O	O	O	O	O	O	O	O	O	O	O	X Not Available
	Plain aluminium exterior	X	X	X	X	X	X	X	X	X	X	X	X	X	X	X	(1) 1000/2 Super Willow & 1000/2 Super Willow Classic -
	uPVC cladded exterior	O	S	S	S	S	S	S	S	S	S	S	S	S	S	S	Dividing door not available
	CanExel cladded exterior	S	X	X	X	X	X	X	X	X	X	X	X	X	X	X	(2) 900/1 Maple - Dividing door not available
	Exterior door canopy	X	O	X	X	X	X	X	X	X	X	X	X	X	X	X	(3) 1100/2 Super Plus & 1200/2 Super Plus
	Environmental green exterior	O	O	O	O	O	O	O	O	O	O	O	O	O	O	O	Retreat - Dividing door standard
	Pan tiled roof	S	S	S	S	S	S	S	S	S	S	S	S	S	S	S	(4) 1000/2 Super Plus ST
	Domestic style gutters	S	S	S	S	S	S	S	S	S	S	S	S	S	S	S	Andes - Dividing door standard
	Outlook doors	S	O	O	O	O	O	O	S	O	X	S	X	X	X	X	(5) 900/2 Super & 1000/2 Super
	Exterior light	S	S	S	S	S	S	S	S	S	S	S	S	S	S	O	Andes - Fixed seating is standard
	Reversible tow-bar facility	S	S	S	S	S	S	S	S	S	S	S	S	S	S	S	(6) 1000/2 Willow Classic & 1000/2 Willow - Integrated fridge freezer (1225mm) with microwave above
Insulation/ Heating	uPVC Double glazed	S	S	S	S	S	S	S	S	S	S	S	S	S	S	S	(7) 1100/2, 1150/2 & 1200/2 Super Plus
	Central heating	S	S	S	S	S	S	S	S	S	S	S	O	O	O	O	Redwood- only standard shower, no bath/ shower
	Electric plinth heaters	O	O	O	O	O	O	O	O	O	O	O	O	O	O	O	
	External pipe lagging	S	S	S	S	S	S	S	S	S	S	S	S	S	S	S	
	25mm fibreglass floor Insulation	S	S	S	S	S	S	S	S	S	S	S	S	S	S	S	
	25mm fibreglass wall insulation	X	X	X	X	X	X	X	X	X	X	X	X	X	S	S	
	50mm fibreglass wall insulation	S	S	S	S	S	S	S	S	S	S	S	S	O	O	O	
	25mm fibreglass roof Insulation	X	X	X	X	X	X	X	X	X	X	X	X	S	S	S	
	50mm fibreglass roof Insulation	S	S	S	S	S	S	S	S	S	S	S	S	O	O	O	
Roof insulation'Drantherm' bubble foil	S	S	S	S	S	S	S	S	S	S	S	S	S	S	S		
Lounge/ Dining	Electric fire	S	S	S	S	X	S	S	S	S	S	X	O	O	O	O	
	Truma fire	X	X	X	X	X	X	X	X	X	X	X	S	S	S	S	
	Vaulted ceilings throughout	S	S	S	S	S	S	S	S	S	S	S	S	S	S	S	
	Dividing door to hallway	S	S	S	S	S	S(1)	S(1)	X	S(2)	X	X(3)	X(4)	X	X	X	
	Net curtains throughout	O	X	O	O	X	S	S	S	S	O	O	S	S	S	S	
	Free standing dining table & chairs	S	S	S	S	S	S	S	S	S	S	X	S(5)	S	S	S	
	Metal action fold out bed to lounge seating	S	S	S	S	S	S	S	S	S	S	X	S	S	S	O	
Kitchen	Cooker hood vented to outside	S	S	S	S	S	S	S	S	S	S	S	S	S	S	S	
	Integrated microwave	S	S	S	S	S	S	S	O	O	O	O	O	O	O	O	
	Undercounter fridge with ice box	X	X	X	X	X	X	X	X	X	S	X	X	S	S	S	
	Integrated fridge freezer (1225mm)	X	X	X	X	X	X	X	S	S	O	X	S	O	O	O	
	Integrated fridge freezer (full size)	S	S	S	S	S	S(6)	S(6)	O	O	O	S	O	O	O	O	
	Hob	X	X	O	O	S	O	O	O	O	S	S	S	S	S	S	
	Integrated cooker	X	X	X	X	O	X	X	S	S	O	O	O	O	O	O	
	Integrated cooker with LED clock/minute minder	X	X	S	S	O	S	S	O	O	O	O	O	O	O	O	
	Integrated oven & grill with separate hob	S	S	X	X	X	X	X	X	X	X	X	X	X	X	X	
	Integrated 450mm wide dishwasher	S	S	O	O	O	O	O	O	O	O	O	O	O	O	O	
Bathroom	Shower with thermostatic mixer	S	O	O	O	O	O	O	O	O	O	O	O	O	O	O	
	Dual flush WC	S	S	S	S	S	S	S	S	S	S	S	S	S	S	S	
	Bath with thermostatic mixer shower over	S(7)	X	X	X	X	X	X	X	X	X	X	X	X	X	X	
	Extractor fan	S	S	S	S	S	S	S	S	S	S	S	S	S	S	S	
Bedroom	Lift up storage bed to main bedroom	X	S	S	S	O	S	S	O	O	O	O	O	O	O	O	
	Divan bed with storage	S	X	X	X	X	X	X	X	X	X	X	X	X	X	X	
	Gazunder bunk beds	O	O	O	O	O	O	O	O	O	O	O	O	O	O	O	
	Deluxe mattress upgrade	S	S	O	O	O	O	O	O	O	O	O	O	O	O	O	
	Tuftained mattresses	O	O	O	O	O	O	O	O	O	O	O	O	O	O	O	
	Padded headboards	S	S	S	S	S	S	S	S	S	X	X	S	S	S	X	
Safety	Smoke alarm (10 year battery)	O	O	O	O	O	O	O	O	O	O	O	O	O	O	O	
	Carbon monoxide detectors (7 year battery)	O	O	O	O	O	O	O	O	O	O	O	O	O	O	O	
	Fire extinguisher	O	O	O	O	O	O	O	O	O	O	O	O	O	O	O	
	Fire blanket	O	O	O	O	O	O	O	O	O	O	O	O	O	O	O	