



Europa
caravans

2023
COLLECTION

A family business caring about customer satisfaction





Over ons...

Hier bij Europa bouwen we familie vakanties. Onze collectie vakantiehuizen is waar herinneringen worden gemaakt. In deze brochure tonen we u een uitgebreid en kwalitatief hoogwaardig assortiment, waarin wij meer dan 50 jaar ervaring en kennis hebben verwerkt.

Europa caravans zijn een thuis, ook ver van huis. Een stijlvol verblijf in de zon of een knusse woning om tijdens de regenachtige dagen te genieten van een kop warme chocolademelk.

Het exterieur is comfortabel en modern. De stoffering luxe en tijdloos, de keuken en overige uitrusting goed doordacht en praktisch. Bekijk onze plattegronden en foto's. Er is een vakantiewoning voor iedere familie, smaak en budget.



Über uns...

Wir bei Europa Caravans schaffen Räume für Ihren Urlaub. Unsere Modelle für das Jahr beschenken Ihnen unvergessliche Urlaubsmomente. In diesem Prospekt möchten wir Ihnen unsere qualitativ hochwertigen Mobilheime vorstellen, in welche wir die Erfahrung und das Wissen von über 50 Jahren mit einfließen lassen haben.

Mobilheime von Europa sind wie ein zweites Zuhause, eine stilvolle Unterkunft und ein gemütlicher Rückzugsort, an dem man den Alltagsstress einfach hinter sich lassen kann. Das Äußere unserer Mobilheime ist auffällig und elegant und die Innenräume komfortabel und modern. Unsere Stoffe und Möbel bieten ein modernes Ambiente und die Küche ist sorgfältig geplant und funktionell.

Schauen Sie sich unsere Grundrisse und Fotografien an und verschaffen Sie sich eine Übersicht. Wir bieten Ihnen Ihr Ferienhaus passend für jede Größe Ihrer Familie, jeden Geschmack und jeden Geldbeutel.



À propos de nous...

Europa Caravans construit des mobil-homes résidentielles pour vos vacances ainsi que pour l'habitation à l'année.

Notre collection présente tous nos modèles de mobil-homes, des résidentielles pour y passer vos vacances ou pour une habitation à l'année. Dans cette brochure, vous y trouverez notre large gamme de modèles bien conçus, pour toucher tous les goûts et tous les budgets. Fort de plus de 50 ans d'expériences dans la fabrication de mobil-homes, notre entreprise familiale répond parfaitement à la demande de notre clientèle.

Grâce aux mobil-homes EUROPA, vous vous sentirez aussi à l'aise qu'à la maison. Un lieu élégant pour y passer vos vacances en famille, entre amis, devant un bon repas ou pour une retraite confortable. Durant les jours pluvieux, vous allumerez votre chauffage pour profiter au maximum de votre séjour, un lieu de vie très confortable. Un aménagement intérieur moderne et bien conçu avec des tissus et meubles contemporains. L'équipement de la cuisine a été soigneusement étudié pour son côté pratique. Les extérieurs sont fabriqués dans des revêtements de haute qualité. Consultez nos plans et nos images. Il y a toujours un mobil-home pour chaque taille de famille, chaque goût et chaque budget.



Inhoud - Inhalt - Contenu

 Bellevue	4	 Mulberry Neo	8	 Mulberry	12	 Scala	16
 Willow	20	 Juniper	24	 Maple	28	 Relax	32
 Andes	36	 Azure Deluxe	40	 Europa Deluxe	44	 Buitenmaten Außenmaße Dimensions extérieures	49

PROLOCKED 
Security Windows

Standard on all models

Europa Caravans are pleased to announce that all models include as standard the innovative Prolocked Window System. Prolocked Windows are internally beaded extra secure windows giving a whole new level of security to our caravans. (see page 48 for full details)



Bellevue


Standard





Outlook door option



All Bellevue photography is of the 1200/2 Super Plus unless otherwise stated. Other models may vary in layout and features.

 De Bellevue beschikt over alle middelen voor een luxe verblijf. Het model heeft een ruim interieur, moderne styling en kwalitatief hoogwaardige materialen. Dit zal families aanspreken die een ruim vakantiehuis wensen maar ook mensen die vooral een gezellig verblijf zoeken.

 Das Modell Bellevue wurde sorgfältig ausgestattet um ein wirklich exklusives Wohngefühl zu bieten. Es verfügt über eine geräumige Aufteilung, ein modernes Design sowie eine luxuriöse Ausstattung, so dass dieses Mobilheim ideal für Familien ist, die sich große Wohnräume wünschen, und Paare, die einen gemütlichen Rückzugsort für sich suchen.

 Les modèles Bellevue sont très bien équipés avec un grand salon. L'intérieur est très spacieux avec un style moderne et avec un équipement de luxe. Ces mobilhomes sont parfaits pour les familles qui souhaitent un grand salon et pour les couples qui cherchent un lieu convivial.



Bellevue





Standaardfuncties

- Fusion chassis verzinkt 10 jaar garantie
- Fusion chassis
- Kunststof buitenbekleding
- Pannendak
- Kunststof goten met regenpijpen
- Buitenlamp
- Dissel aan beide kanten te plaatsen
- Dubbel glas
- Centrale verwarming
- Extra isolatie
- Elektrische haard
- Spits plafond
- Vrijstaande eettafel & stoelen
- Slaapbank in woonkamer
- Afzuigkap
- Geïntegreerde koel-/vriescombinatie (70/30)
- Luxe kooktoestel
- Magnetron
- Complete vinyl vloer
- Grote douchecabine

Beschikbare Opties

- Openslaande tuindeuren
- Geïntegreerde vaatwasser
- Vakverdeling in ramen en deuren



Standard-Funktionen

- Fusion Fahrgestell verzinkt, 10 Jahre Garantie
- Fusion Fahrgestell
- Außenverkleidung Kunststoff
- Stahlziegeldach
- Kunststoff Dachrinnen mit Fallrohren
- Außenlampe
- Abnehmbare Zugdeichsel zusätzlich
- Doppelverglasung
- Gaszentralheizung
- Zusätzliche Isolierung
- Elektrisches Kaminfeuer
- Spitzdach-Decke
- Freistehender Esstisch & Stühle
- Schlafcouch im Wohnzimmer
- Dunstabzugshaube
- Integrierte Kühl-Gefrier-Kombination (70/30)
- 4-Flamm-Gaskochfeld mit Gas-Backofen und Grillfunktion
- Mikrowelle
- Fußboden komplett PVC
- Große Duschkabine

Verfügbaren Optionen

- Terrassentüren vorne
- Geschirrspüler integriert
- Sprossenfenster und -türen möglich

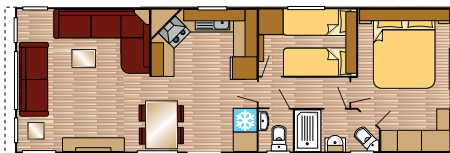


Caractéristiques Standard

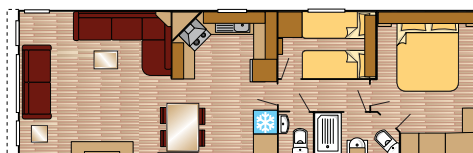
- Châssis « Fusion » galvanisé garantie 10 ans
- Châssis « Fusion »
- Revêtement extérieur en PVC
- Toit en tuiles
- Gouttières et descentes en PVC
- Lumière extérieure
- Timon réversible
- Double vitrage
- Chauffage central
- Isolation renforcée
- Chauffage électrique
- Plafonds voûtés
- Table et chaises
- Canapé convertible au salon
- Hotte aspirante
- Grand frigo -congélateur intégré (70/30)
- Cuisinière intégrée
- Micro-ondes
- Revêtement de sol en vinyl imitation parquet
- Grande cabine de douche

Options Disponibles

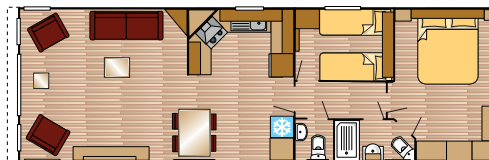
- Porte d'entrée vitrée
- Lave-vaisselle Intégré
- Fenêtres avec des croisillons



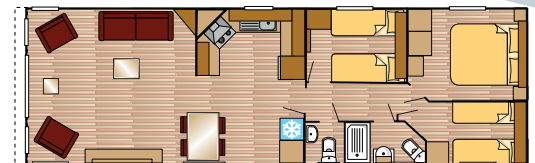
1100/2 Super



1150/2 Super



1200/2 Super Plus



1250/3 Super Plus

Mulberry Neo

Standard



Outlook door option



All Mulberry Neo photography is of the 1150/2 Super unless otherwise stated, other models may vary in layout and features.

De Mulberry Neo is een stijlvol vakantiehuis dat een ruime woonkamer combineert met een scala aan functies van de hoogste kwaliteit, dit is ook terug te zien in de twee en drie slaapkamers. Gecombineerd met een opvallende buitenkant is de Mulberry een vakantiehuis om trots op te zijn.

Das Modell Mulberry Neo ist ein stilvolles Mobilheim, welches einen großzügigen Wohnbereich mit einer Sammlung von exklusiven Extras kombiniert. Die hochwertige Verarbeitung setzt sich bis in die Schlafzimmer durch. All dies kombiniert mit seiner markanten äußeren Erscheinung macht dieses Modell zu einem Mobilheim auf das man stolz sein kann.

Le Mulberry Neo est un mobil-home d'un grand style combiné avec de grands espaces et toutes les options. Une finition parfaite pour ce mobil-home en 2 ou 3 chambres. Les lignes extérieures sont harmonieuses. C'est un magnifique mobil-home qui fait tout simplement rêver.



Mulberry Neo





Standaardfuncties

- Standaard chassis
- Kunststof buitenbekleding
- Pannendak
- Kunststof goten met regenpijpen
- Buitenlamp
- Dissel aan beide kanten te plaatsen
- Dubbel glas
- Centrale verwarming
- Extra isolatie
- Elektrische haard
- Spits plafond
- Vrijstaande eettafel & stoelen
- Slaapbank in woonkamer
- Afzuigkap
- Geïntegreerde koel-/vriescombinatie (70/30)
- Luxe kooktoestel
- Magnetron
- Complete vinyl vloer
- Grote douchecabine

Beschikbare Opties

- Pre gegalvaniseerd chassis
- Openslaande tuindeuren
- Vakverdeling in ramen en deuren



Standard-Funktionen

- Lackiertes Fahrgestell
- Außenverkleidung Kunststoff
- Stahlziegeldach
- Kunststoff Dachrinnen mit Fallrohren
- Außenlampe
- Abnehmbare Zugdeichsel zusätzlich
- Doppelverglasung
- Gaszentralheizung
- Zusätzliche Isolierung
- Elektrisches Kaminfeuer
- Spitzdach-Decke
- Freistehender Esstisch & Stühle
- Schlafcouch im Wohnzimmer
- Dunstabzugshaube
- Integrierte Kühl-Gefrier-Kombination (70/30)
- 4-Flamm-Gaskochfeld mit Gas-Backofen und Grillfunktion
- Mikrowelle
- Fußboden komplett PVC
- Große Duschkabine

Verfügbaren Optionen

- Verzinktes Fahrgestell
- Terrassentüren vorne
- Sprossenfenster und -türen möglich

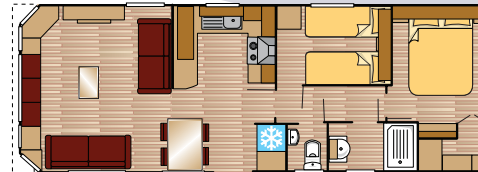


Caractéristiques Standard

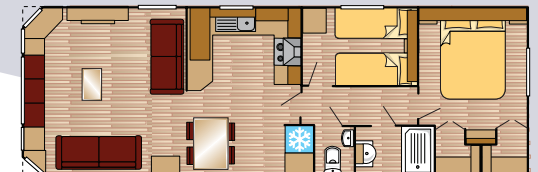
- Châssis peint
- Revêtement extérieur en PVC
- Toit en tuiles
- Gouttières et descentes en PVC
- Lumière extérieure
- Timon réversible
- Double vitrage
- Chauffage central
- Isolation renforcée
- Chauffage électrique
- Plafonds voûtés
- Table et chaises
- Canapé convertible au salon
- Hotte aspirante
- Grand frigo -congélateur intégré (70/30)
- Cuisinière intégrée
- Micro-ondes
- Revêtement de sol en vinyl imitation parquet
- Grande cabine de douche

Options Disponibles

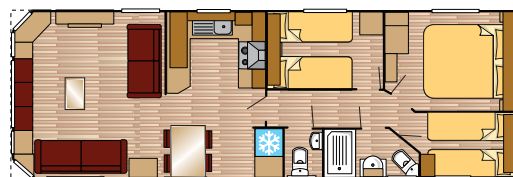
- Châssis pré -galvanisé
- Porte d'entrée vitrée
- Fenêtres avec des croisillons



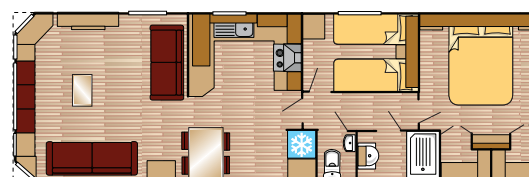
1000/2 Super



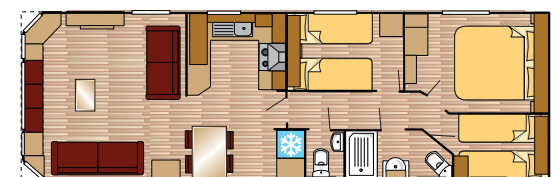
1100/2 Super



1100/3 Super



1150/2 Super



1150/3 Super

Mulberry

Standard



Outlook door option



De Mulberry is een stijlvol vakantiehuis dat een ruime woonkamer combineert met een scala aan functies van de hoogste kwaliteit, dit is ook terug te zien in de twee en drie slaapkamers. Gecombineerd met een opvallende buitenkant is de Mulberry een vakantiehuis om trots op te zijn.

Das Modell Mulberry ist ein stilvolles Mobilheim, welches einen großzügigen Wohnbereich mit einer Sammlung von exklusiven Extras kombiniert. Die hochwertige Verarbeitung setzt sich bis in die Schlafzimmer durch. All dies kombiniert mit seiner markanten äußeren Erscheinung macht dieses Modell zu einem Mobilheim auf das man stolz sein kann.

Le Mulberry est un mobil-home d'un grand style combiné avec de grands espaces et toutes les options. Une finition parfaite pour ce mobil-home en 2 ou 3 chambres. Les lignes extérieures sont harmonieuses. C'est un magnifique mobil-home qui fait tout simplement rêver.

All Mulberry photography is of the 1150/2 Super unless otherwise stated, other models may vary in layout and features.



Mulberry





Standaardfuncties

- Standaard chassis
- Kunststof buitenbekleding
- Pannendak
- Kunststof goten met regenpijpen
- Buitenlamp
- Dissel aan beide kanten te plaatsen
- Dubbel glas
- Centrale verwarming
- Extra isolatie
- Elektrische haard
- Spits plafond
- Vrijstaande eettafel & stoelen
- Slaapbank in woonkamer
- Afzuigkap
- Geïntegreerde koel-/vriescombinatie (70/30)
- Luxe kooktoestel
- Magnetron
- Complete vinyl vloer
- Grote douchecabine

Beschikbare Opties

- Pre gegalvaniseerd chassis
- Openslaande tuindeuren
- Vakverdeling in ramen en deuren



Standard-Funktionen

- Lackiertes Fahrgestell
- Außenverkleidung Kunststoff
- Stahlziegeldach
- Kunststoff Dachrinnen mit Fallrohren
- Außenlampe
- Abnehmbare Zugdeichsel zusätzlich
- Doppelverglasung
- Gaszentralheizung
- Zusätzliche Isolierung
- Elektrisches Kaminfeuer
- Spitzdach-Decke
- Freistehender Esstisch & Stühle
- Schlafcouch im Wohnzimmer
- Dunstabzugshaube
- Integrierte Kühl-Gefrier-Kombination (70/30)
- 4-Flamm-Gaskochfeld mit Gas-Backofen und Grillfunktion
- Mikrowelle
- Fußboden komplett PVC
- Große Duschkabine

Verfügbaren Optionen

- Verzinktes Fahrgestell
- Terrassentüren vorne
- Sprossenfenster und -türen möglich

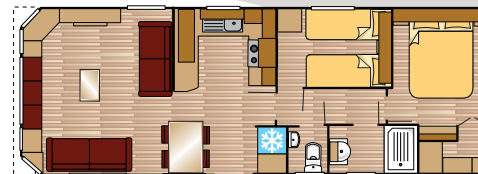


Caractéristiques Standard

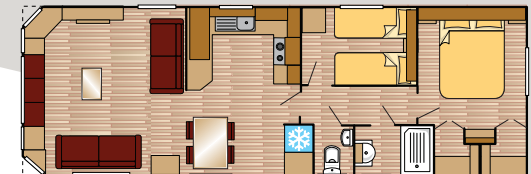
- Châssis peint
- Revêtement extérieur en PVC
- Toit en tuiles
- Gouttières et descentes en PVC
- Lumière extérieure
- Timon réversible
- Double vitrage
- Chauffage central
- Isolation renforcée
- Chauffage électrique
- Plafonds voûtés
- Table et chaises
- Canapé convertible au salon
- Hotte aspirante
- Grand frigo -congélateur intégré (70/30)
- Cuisinière intégrée
- Micro-ondes
- Revêtement de sol en vinyl imitation parquet
- Grande cabine de douche

Options Disponibles

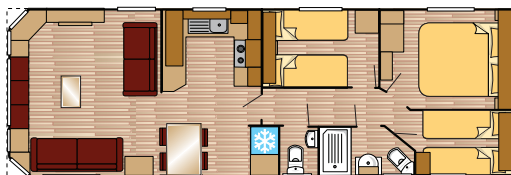
- Châssis pré -galvanisé
- Porte d'entrée vitrée
- Fenêtres avec des croisillons



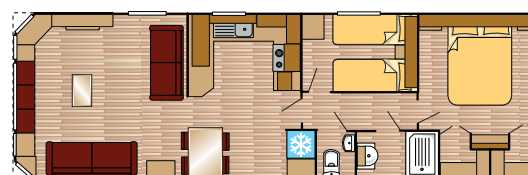
1000/2 Super



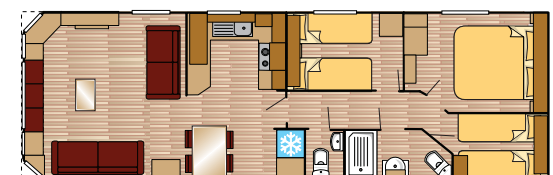
1100/2 Super



1100/3 Super



1150/2 Super



1150/3 Super

Scala


Standard




Outlook sliding doors available on front or side



 Vakantie in vijfsterren luxe! De fantastische keuken van de Scala heeft een geïntegreerde koelkast met vriesvak, oven & grill, magnetron en afzuigkap. Geniet van het uitzicht door de panoramische ramen terwijl u ontspant in het comfort van de stijlvolle woonkamer met zijn moderne meubels en aantrekkelijke zachte stoffering. Met zo veel luxe kenmerken als standaard, is dit echt een prachtig vakantiehuis.

 Urlaub auf Fünf-Sterne Niveau! Die fantastische Küche im Scala kommt mit einer integrierten Kühl-/Gefrierkombination, einem Herd mit Grillfunktion, einer Abzughaube und der eingebauten Mikrowelle. Erleben sie wundervolle Panorama Aussichten aus dem modern eingerichteten Wohnbereich, mit passenden Möbeln und Einrichtungsideen. Mit so vielen Extras und durchdachten Ausstattungen ist es ein sehr beeindruckendes Ferienhaus.

 Des vacances dans un luxe cinq étoiles ! La fabuleuse cuisine du Scala est équipée d'un réfrigérateur-congélateur intégré, d'un four et d'un grill, d'un micro-ondes et d'une hotte aspirante. Profitez de la vue à travers les fenêtres panoramiques tout en vous relaxant dans le confort du salon élégant, avec son mobilier moderne et ses meubles moelleux attrayants. Avec autant d'équipements de luxe de série, c'est une maison de vacances vraiment étonnante.



All Scala photography is of the 1150 2 bed super unless otherwise stated. Other models may vary in layout and features.



Scala





Standaardfuncties

- Standaard chassis
- Kunststof buitenbekleding
- Pannendak
- Kunststof goten met regenpijpen
- Buitenlamp
- Dissel aan beide kanten te plaatsen
- Dubbel glas
- Centrale verwarming
- Extra isolatie
- Spits plafond
- Vrijstaande eettafel & stoelen
- Slaapbank in woonkamer
- Afzuigkap
- Geïntegreerde koel-/vriescombinatie (70/30)
- 4 pits kookplaat
- Magnetron
- Complete vinyl vloer
- Grote douchecabine

Beschikbare Opties

- Pre gegalvaniseerd chassis
- Openslaande tuindeuren
- Luxe kooktoestel
- Vakverdeling in ramen en deuren



Standard-Funktionen

- Lackiertes Fahrgestell
- Außenverkleidung Kunststoff
- Stahlziegeldach
- Kunststoff Dachrinnen mit Fallrohren
- Außenlampe
- Abnehmbare Zugdeichsel zusätzlich
- Doppelverglasung
- Gaszentralheizung
- Zusätzliche Isolierung
- Spitzdach-Decke
- Freistehender Esstisch & Stühle
- Schlafcouch im Wohnzimmer
- Dunstabzugshaube
- Integrierte Kühl-Gefrier-Kombination (70/30)
- 4-Flamm-Gaskochfeld
- Mikrowelle
- Fußboden komplett PVC
- Große Duschkabine

Verfügbaren Optionen

- Verzinktes Fahrgestell
- Terrassentüren vorne
- 4-Flamm-Gaskochfeld mit Gas-Backofen und Grillfunktion
- Sprossenfenster und -türen möglich

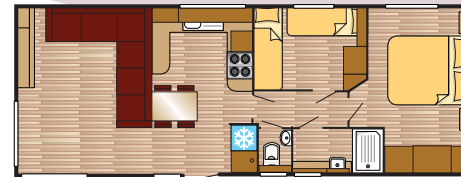


Caractéristiques Standard

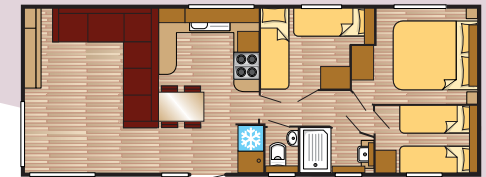
- Châssis peint
- Revêtement extérieur en PVC
- Toit en tuiles
- Gouttières et descentes en PVC
- Lumière extérieure
- Timon réversible
- Double vitrage
- Chauffage central
- Isolation renforcée
- Plafonds voûtés
- Table et chaises
- Canapé convertible au salon
- Hotte aspirante
- Grand frigo -congélateur intégré (70/30)
- Plaque de cuisson 4 brûleurs
- Micro-ondes
- Revêtement de sol en vinyl imitation parquet
- Grande cabine de douche

Options Disponibles

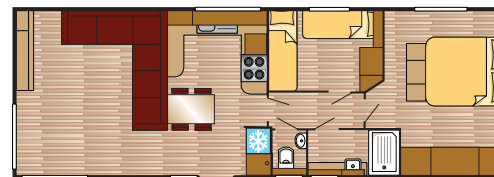
- Châssis pré -galvanisé
- Porte d'entrée vitrée
- Cuisinière intégrée
- Fenêtres avec des croisillons



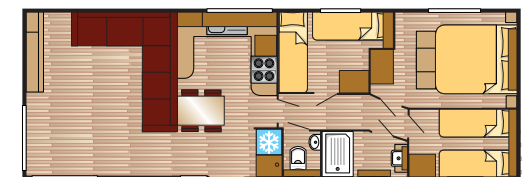
1100/2 Super Plus



1100/3 Super Plus



1150/2 Super Plus



1150/3 Super Plus

Willow

Standard



Outlook door option



De Willow heeft een zeer modern exterieur en een groot panoramisch uitzicht vanaf de twee afzonderlijke gezellige sofa's in de woonkamer. Het slimme ontwerp van de Willow maakt het een zeer gewenst vakantiehuis.

Das Modell Willow hat eine sehr moderne Fassade mit großen Fenstern in der Front, durch die man von den zwei separaten gemütlichen Sofas im Wohnzimmer einen traumhaften Ausblick hat. Das smarte Design dieses Modells macht es zu einem sehr beliebten Mobilheim.

L'Willow a été créée avec un extérieur très moderne, avec une belle et grande baie qui offre depuis les deux canapés confortables du salon, une vue extraordinaire. La conception innovante de l'Willow lui confère une apparence magnifique. Un mobil-home qui invite à passer de belles vacances.

All Willow photography is of the 1100 2 bed Super unless otherwise stated, other models may vary in layout and features.



Willow





1100/3 bed model



Standaardfuncties

- Standaard chassis
- Kunststof buitenbekleding
- Pannendak
- Kunststof goten met regenpijpen
- Buitenlamp
- Dissel aan beide kanten te plaatsen
- Dubbel glas
- Centrale verwarming
- Extra isolatie
- Elektrische haard
- Spits plafond
- Vrijstaande eettafel & stoelen
- Afzuigkap
- Geïntegreerde koel-/vriescombinatie
- Luxe kooktoestel
- 4 pits kookplaat
- Magnetron
- Complete vinyl vloer
- Grote douchecabine
- Slaapbank in woonkamer

Beschikbare Opties

- Openstaande tuindeuren
- Pre gegalvaniseerd chassis
- Vakverdeling in ramen en deuren



Standard-Funktionen

- Lackiertes Fahrgestell
- Außenverkleidung Kunststoff
- Stahlziegeldach
- Kunststoff Dachrinnen mit Fallrohren
- Außenlampe
- Abnehmbare Zugdeichsel zusätzlich
- Doppelverglasung
- Gaszentralheizung
- Zusätzliche Isolierung
- Elektrisches Kaminfeuer
- Spitzdach-Decke
- Freistehender Esstisch & Stühle
- Dunstabzugshaube
- Integrierte Kühl-Gefrier-Kombination
- 4-Flamm-Gaskochfeld mit Gas-Backofen und Grillfunktion
- 4-Flamm-Kochfeld
- Mikrowelle
- Fußboden komplett PVC
- Große Duschkabine
- Schlafcouch im Wohnzimmer

Verfügbaren Optionen

- Terrassentüren vorne
- Verzinktes Fahrgestell
- Sprossenfenster und -türen möglich

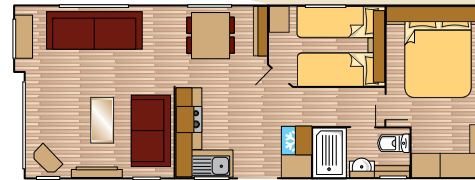


Caractéristiques Standard

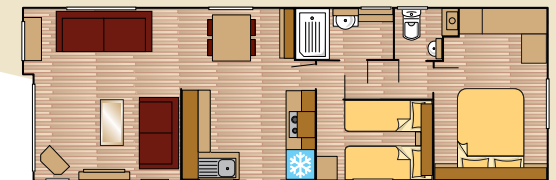
- Châssis peint
- Revêtement extérieur en PVC
- Toit en tuiles
- Gouttières et descentes en PVC
- Lumière extérieure
- Timon réversible
- Double vitrage
- Chauffage central
- Isolation renforcée
- Chauffage électrique
- Plafonds voûtés
- Table et chaises
- Hotte aspirante
- Frigo-congélateur intégré
- Cuisinière intégrée
- Plaque de cuisson 4 brûleurs
- Micro-ondes
- Revêtement de sol en vinyl imitation parquet
- Grande cabine de douche
- Canapé convertible au salon

Options Disponibles

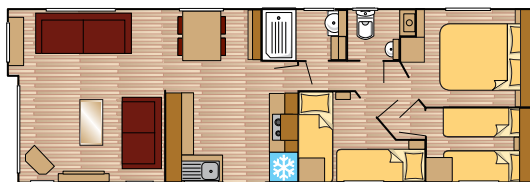
- Porte d'entrée vitrée
- Châssis pré-galvanisé
- Fenêtres avec des croisillons



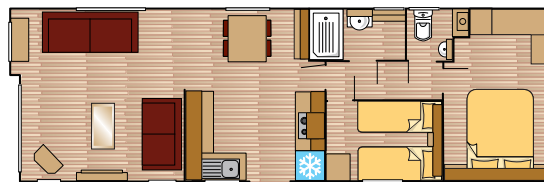
1000/2 Super



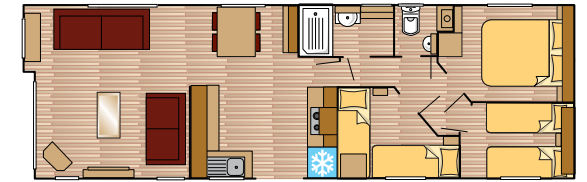
1100/2 Super



1100/3 Super




1150/2 Super





1150/3 Super

Juniper



 Met het woongedeelte centraal gelegen, is de Juniper speciaal ontworpen voor mensen die overdag graag tijd met elkaar doorbrengen, maar voor het slapen gaan graag wat meer privacy hebben. U vindt standaard een luxe stoffering, goed geplande kamers en een stijlvolle buitenkant met openslaande terrasdeur.

 Der zentral angeordnete Wohnbereich ist ideal um neben der tagsüber gemeinsam verbrachten Urlaubszeit, ein wenig mehr Privatsphäre in den Nächten zu haben. Hochwertig gepolsterte Möbel, durchdachte Grundrisse und ein top-modernes Außendesign werden abgerundet mit einer im Standard enthaltenen Terrassen Schiebetür.

 Avec son espace de vie en position centrale, le Juniper a été spécialement conçu pour les vacanciers qui aiment passer du temps ensemble pendant la journée, mais apprécient un peu plus d'intimité à l'heure du coucher. Vous y trouverez une sellerie de luxe, des chambres bien aménagées et un extérieur élégant avec une porte-fenêtre coulissante de série.



All Juniper photography is of the 1100 2 bed Super unless otherwise stated. Other models may vary in layout and features.



Juniper





Standaardfuncties

- Standaard chassis
- Kunststof buitenbekleding
- Pannendak
- Kunststof goten met regenpijpen
- Buitenlamp
- Dissel aan beide kanten te plaatsen
- Dubbel glas
- Centrale verwarming
- Extra isolatie
- Spits plafond
- Vrijstaande eettafel & stoelen
- Slaapbank in woonkamer
- Afzuigkap
- Geïntegreerde koel-/vriescombinatie (1225mm)
- Luxe kooktoestel
- Ruimte voor magnetron
- Complete vinyl vloer
- Grote douchecabine

Beschikbare Opties

- Pre gegalvaniseerd chassis
- Vakverdeling in ramen en deuren



Standard-Funktionen

- Lackiertes Fahrgestell
- Außenverkleidung Kunststoff
- Stahlziegeldach
- Kunststoff Dachrinnen mit Fallrohren
- Außenlampe
- Abnehmbare Zugdeichsel zusätzlich
- Doppelverglasung
- Gaszentralheizung
- Zusätzliche Isolierung
- Spitzdach-Decke
- Freistehender Esstisch & Stühle
- Schlafcouch im Wohnzimmer
- Dunstabzugshaube
- Integrierte Kühl-Gefrier-Kombination (1225mm)
- 4-Flamm-Gaskochfeld mit Gas-Backofen und Grillfunktion
- Aussparung für Mikrowelle
- Fußboden komplett PVC
- Große Duschkabine

Verfügbaren Optionen

- Verzinktes Fahrgestell
- Sprossenfenster und -türen möglich



Caractéristiques Standard

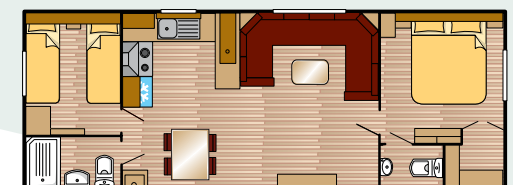
- Châssis peint
- Revêtement extérieur en PVC
- Toit en tuiles
- Gouttières et descentes en PVC
- Lumière extérieure
- Timon réversible
- Double vitrage
- Chauffage central
- Isolation renforcée
- Plafonds voûtés
- Table et chaises
- Canapé convertible au salon
- Hotte aspirante
- Frigo-congélateur intégré (1225mm)
- Cuisinière intégrée
- Emplacement micro-ondes
- Revêtement de sol en vinyl imitation parquet
- Grande cabine de douche

Options Disponibles

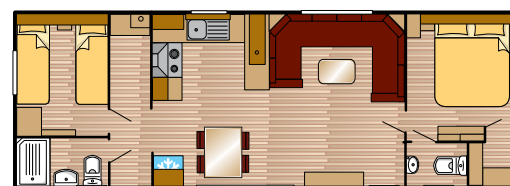
- Châssis pré -galvanisé
- Fenêtres avec des croisillons



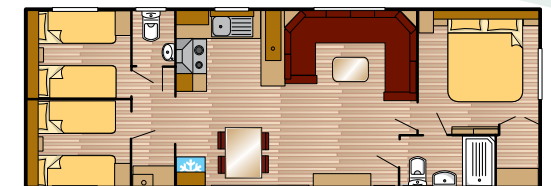
900/2 Super



1000/2 Super



1100/2 Super



1100/3 Super

Maple


Standard





Outlook door option



All Maple photography is of the 1100/2 Super unless otherwise stated, other models may vary in layout and features.

 De Maple is een stijlvol vakantiehuis dat een ruime woonkamer combineert met een scala aan functies van de hoogste kwaliteit, dit is ook terug te zien in de twee en drie slaapkamers. Hier vindt u een luxe stoffering in een tijdloze kleurstelling, goed geplande kamers en een stijlvolle buitenkant.

 Das Modell Maple ist ein stilvolles Mobilheim, welches einen großzügigen Wohnbereich mit einer Sammlung von exklusiven Extras kombiniert. Die hochwertige Verarbeitung setzt sich bis in die Schlafzimmer durch. Hier finden Sie z.B. eine Komfortpolsterung, gut geplante Räume und ein stilvolles Äußeres.

 Le Maple est un mobil-home d'un grand style combiné avec de grands espaces et toutes les options. Une finition parfaite pour ce mobil-home en 2 ou 3 chambres. Vous y trouverez des meubles de luxe, des chambres bien planifiées et un extérieur très prometteur.



Maple





Standaardfuncties

- Standaard chassis
- Kunststof buitenbekleding
- Pannendak
- Kunststof goten met regenpijpen
- Buitenlamp
- Dissel aan beide kanten te plaatsen
- Dubbel glas
- Centrale verwarming
- Extra isolatie
- Spits plafond
- Vrijstaande eettafel & stoelen
- Slaapbank in woonkamer
- Afzuigkap
- Geïntegreerde koel-/vriescombinatie (1225mm)
- Luxe kooktoestel
- Ruimte voor magnetron
- Complete vinyl vloer
- Grote douchecabine

Beschikbare Opties

- Pre gegalvaniseerd chassis
- Openslaande tuindeuren
- Vakverdeling in ramen en deuren



Standard-Funktionen

- Lackiertes Fahrgestell
- Außenverkleidung Kunststoff
- Stahlziegeldach
- Kunststoff Dachrinnen mit Fallrohren
- Außenlampe
- Abnehmbare Zugdeichsel zusätzlich
- Doppelverglasung
- Gaszentralheizung
- Zusätzliche Isolierung
- Spitzdach-Decke
- Freistehender Esstisch & Stühle
- Schlafcouch im Wohnzimmer
- Dunstabzugshaube
- Integrierte Kühl-Gefrier-Kombination (1225mm)
- 4-Flamm-Gaskochfeld mit Gas-
- Backofen und Grillfunktion
- Aussparung für Mikrowelle
- Fußboden komplett PVC
- Große Duschkabine

Verfügbaren Optionen

- Verzinktes Fahrgestell
- Terrassentüren vorne
- Sprossenfenster und -türen möglich

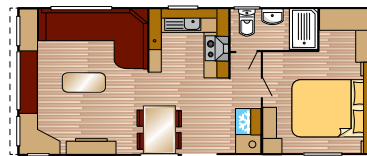


Caractéristiques Standard

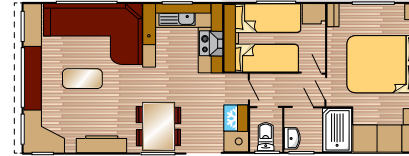
- Châssis peint
- Revêtement extérieur en PVC
- Toit en tuiles
- Gouttières et descentes en PVC
- Lumière extérieure
- Timon réversible
- Double vitrage
- Chauffage central
- Isolation renforcée
- Plafonds voûtés
- Table et chaises
- Canapé convertible au salon
- Hotte aspirante
- Frigo-congélateur intégré (1225mm)
- Cuisinière intégrée
- Emplacement micro-ondes
- Revêtement de sol en vinyl imitation parquet
- Grande cabine de douche

Options Disponibles

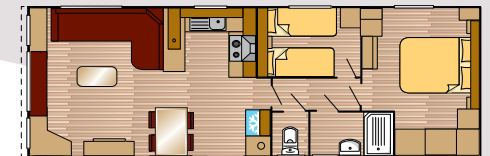
- Châssis pré-galvanisé
- Porte d'entrée vitrée
- Fenêtres avec des croisillons



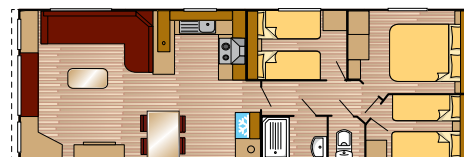
900/1 Super



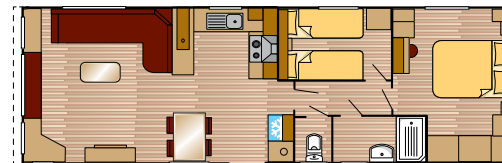
1000/2 Super



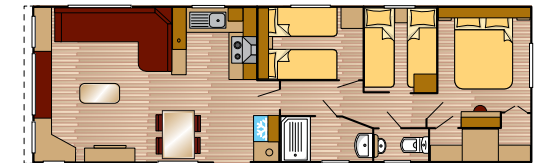
1100/2 Super



1100/3 Super




1150/2 Super





1150/3 Super

Relax



 De Relax is een comfortabel, volledig uitgerust chalet, met ruimte genoeg voor iedereen. Het chalet heeft ruime woonkamer met een uitgebreide hoekbank, haard en een heel goed uitzicht naar buiten. Een hele goede keuze als eerste vakantiewoning, u zult niet teleurgesteld zijn.

 Das Modell Relax ist ein komfortabel und gut ausgestattetes Haus mit genügend Platz für eine entspannte Zeit. Der großzügige Wohnbereich lädt zum Ausspannen bei fantastischen Ausblicken durch die große Fensterfront ein. Mit dem Anspruch eine unbeschwerter Zeit im Urlaub zu verbringen überzeugt dieses Haus von Beginn an.

 Le Relax est une maison de vacances confortable et bien équipée, avec suffisamment d'espace pour tout le monde. Étendez-vous sur les vastes banquettes du salon ou ouvrez une bouteille et détendez-vous en regardant par la baie vitrée géante. Choisissez cette maison de vacances pour la première fois et vous ne serez pas déçu !



All Relax photography is of the 1100/2 Super unless otherwise stated, other models may vary in layout and features.



Relax





Standaardfuncties

- Standaard chassis
- Kunststof buitenbekleding
- Pannendak
- Kunststof goten met regenpijpen
- Buitenlamp
- Dissel aan beide kanten te plaatsen
- Dubbel glas
- Centrale verwarming
- Elektrische haard
- Spits plafond
- Afzuigkap
- Geïntegreerde koelkast met vriesvak
- 4 pits kookplaat
- Ruimte voor magnetron
- Complete vinyl vloer
- Grote douchecabine

Beschikbare Opties

- Paneelverwarming
- Extra isolatie
- Pre gegalvaniseerd chassis
- Vrijstaande eettafel & stoelen
- Slaapbank in woonkamer
- Luxe kooktoestel
- Vakverdeling in ramen en deuren



Standard-Funktionen

- lackiertes Fahrgestell
- Außenverkleidung Kunststoff
- Stahlziegeldach
- Kunststoff Dachrinnen mit Fallrohren
- Außenlampe
- Abnehmbare Zugdeichsel zusätzlich
- Doppelverglasung
- Gaszentralheizung
- Elektrisches Kaminfeuer
- Spitzdach-Decke
- Dunstabzugshaube
- Integrierter Unterbaukühlschrank mit Gefrierfach
- 4-Flamm-Gaskochfeld
- Aussparung für Mikrowelle
- Fußboden komplett PVC
- Große Duschkabine

Verfügbaren Optionen

- Elektrische Panel-Heizung
- Zusätzliche Isolierung
- Verzinktes Fahrgestell
- Freistehender Esstisch & Stühle
- Schlafcouch im Wohnzimmer
- 4-Flamm-Gaskochfeld mit Gas-Backofen und Grillfunktion
- Sprossenfenster und -türen möglich




Caractéristiques Standard

- Châssis peint
- Revêtement extérieur en PVC
- Toit en tuiles
- Gouttières et descentes en PVC
- Lumière extérieure
- Timon réversible
- Double vitrage
- Chauffage central
- Chauffage électrique
- Plafonds voûtés
- Hotte aspirante
- Petit réfrigérateur intégré avec compartiment freezer
- Plaque de cuisson 4 brûleurs
- Emplacement micro-ondes
- Revêtement de sol en vinyl imitation parquet
- Grande cabine de douche

Options Disponibles

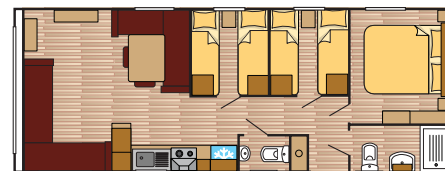
- Panneaux électriques chauffants
- Isolation renforcée
- Châssis pré-galvanisé
- Table et chaises
- Canapé convertible au salon
- Cuisinière intégrée
- Fenêtres avec des croisillons



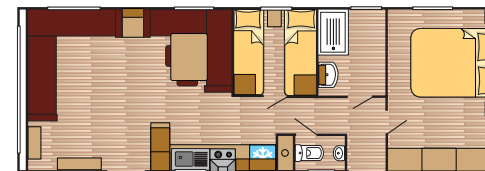
930/2 Super



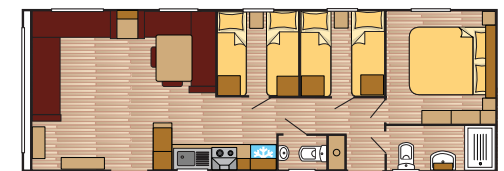
1000/2 Super



1000/3 Super



1100/2 Super



1100/3 Super


Andes


900 & 1000/2 Super




1000/2 S/T, 1100/2 and 1100/3 Super



 De Andes heeft zich de afgelopen jaren een populair model bewezen en is geliefd door haar sterke ontwerp. Hier vindt u een luxe stoffering in een tijdloze kleurstelling, goed geplande kamers en een stijlvolle buitenkant.

 Das Modell Andes wurde in den letzten Jahren sehr beliebt und setzt im Design Jahr für Jahr neue Maßstäbe. Hier finden Sie z.B. eine Komfortpolsterung, gut geplante Räume und ein stilvolles Äußeres.

 La gamme Andes vous offre plusieurs implantations intéressantes avec le salon soit à l'extrémité ou au milieu du mobil-home. Cette gamme est déjà sur le marché depuis plusieurs années avec beaucoup de succès. Vous y trouverez des meubles de luxe, des chambres bien planifiées et un extérieur très prometteur.

All Relax photography is of the 1100/2 Super unless otherwise stated, other models may vary in layout and features.



Andes





Standaardfuncties

- Standaard chassis
- Kunststof buitenbekleding
- Pannendak
- Kunststof goten met regenpijpen
- Buitenlamp
- Dissel aan beide kanten te plaatsen
- Dubbel glas
- Truma gaskachel in woonkamer
- Spits plafond
- Slaapbank in woonkamer
- Afzuigkap
- Geïntegreerde koel-/vriescombinatie (1225mm)
- 4 pits kookplaat
- Ruimte voor magnetron
- Complete vinyl vloer
- Grote douchecabine

Beschikbare Opties

- Centrale verwarming
- Paneelverwarming
- Extra isolatie
- Pre gegalvaniseerd chassis
- Vrijstaande eettafel & stoelen
- Luxe kooktoestel
- Vakverdeling in ramen en deuren



Standard-Funktionen

- Lackiertes Fahrgestell
- Außenverkleidung Kunststoff
- Stahlziegeldach
- Kunststoff Dachrinnen mit Fallrohren
- Außenlampe
- Abnehmbare Zugdeichsel zusätzlich
- Doppelverglasung
- Truma-Heizung
- Spitzdach-Decke
- Schlafcouch im Wohnzimmer
- Dunstabzugshaube
- Integrierte Kühl-Gefrier-Kombination (1225mm)
- 4-Flamm-Gaskochfeld
- Aussparung für Mikrowelle
- Fußboden komplett PVC
- Große Duschkabine

Verfügbaren Optionen

- Gaszentralheizung
- Elektrische Panel-Heizung
- Zusätzliche Isolierung
- Verzinktes Fahrgestell
- Freistehender Esstisch & Stühle
- 4-Flamm-Gaskochfeld mit Gas-Backofen und Grillfunktion
- Sprossenfenster und -türen möglich

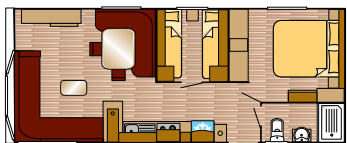


Caractéristiques Standard

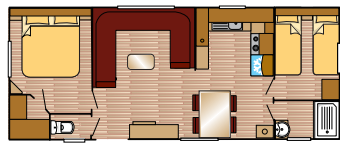
- Châssis peint
- Revêtement extérieur en PVC
- Toit en tuiles
- Gouttières et descentes en PVC
- Lumière extérieure
- Timon réversible
- Double vitrage
- Chauffage gaz Trumatic
- Plafonds voûtés
- Canapé convertible au salon
- Hotte aspirante
- Frigo-congélateur intégré (1225mm)
- Plaque de cuisson 4 brûleurs
- Emplacement micro-ondes
- Revêtement de sol en vinyl imitation parquet
- Grande cabine de douche

Options Disponibles

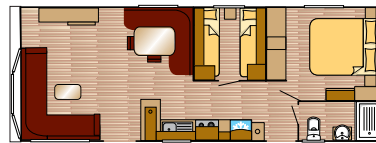
- Chauffage central
- Panneaux électriques chauffants
- Isolation renforcée
- Châssis pré-galvanisé
- Table et chaises
- Cuisinière intégrée
- Fenêtres avec des croisillons



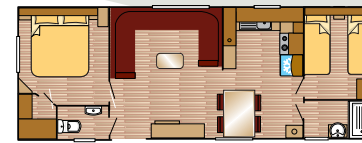
900/2 Super



900/2 Super CL



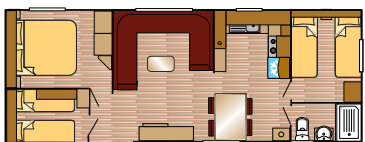
1000/2 Super



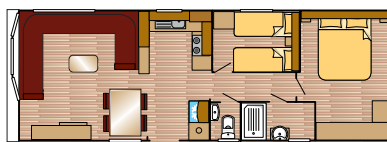
1000/2 Super CL



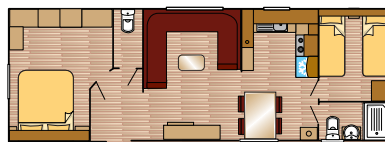
1000/2 Super ST



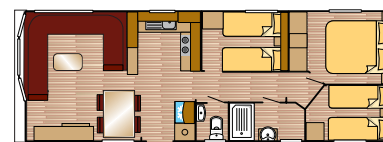
1000/3 Super CL



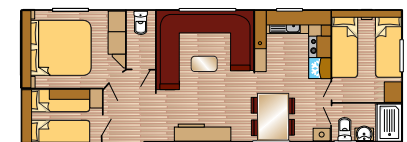
1100/2 Super



1100/2 Super CL



1100/3 Super



1100/3 Super CL

Azure Deluxe



De Azure Deluxe is een vakantiehuis met een fraaie uitstraling en veel aantrekkelijke functies. Een comfortabele, goed ingerichte woonkamer, zeer complete keuken en luxe buitenbekleding. De Azure Deluxe is geschikt om met het hele gezin te genieten van een perfecte vakantie.



Das Modell Azure Deluxe ist ein Mobilheim mit vielen attraktiven Features und erkennbarem Charme. Es verfügt über einen komfortablen und bestens ausgestatteten Wohnbereich, eine voll ausgestattete Küche und einem luxuriösen Äußeren, geeignet für die ganze Familie.



Les modèles Azure Deluxe sont des mobil-homes attirants avec beaucoup de fonctionnalités, avec un attrait remarquable, un salon très confortable et bien aménagé, cuisine entièrement équipée et une finition extérieure en PVC renforcé, adaptée à toutes les intempéries pour passer de belles vacances en famille.



All Azure Deluxe photography is of the 1000/2 Super unless otherwise stated, other models may vary in layout and features.



Azure Deluxe





Standaardfuncties

- Standaard chassis
- Kunststof buitenbekleding
- Pannendak
- Kunststof goten met regenpijpen
- Buitenlamp
- Dissel aan beide kanten te plaatsen
- Dubbel glas
- Truma gaskachel in woonkamer
- Spits plafond
- Slaapbank in woonkamer
- Afzuigkap
- Geïntegreerde koelkast met vriesvak
- 4 pits kookplaat
- Ruimte voor magnetron
- Complete vinyl vloer
- Grote douchecabine

Beschikbare Opties

- Centrale verwarming
- Paneelverwarming
- Extra isolatie
- Pre gegalvaniseerd chassis
- Luxe kooktoestel
- Vrijstaande eettafel & stoelen
- Vakverdeling in ramen en deuren



Standard-Funktionen

- Lackiertes Fahrgestell
- Außenverkleidung Kunststoff
- Stahlziegeldach
- Kunststoff Dachrinnen mit Fallrohren
- Außenlampe
- Abnehmbare Zugdeichsel zusätzlich
- Doppelverglasung
- Truma-Heizung
- Spitzdach-Decke
- Schlafcouch im Wohnzimmer
- Dunstabzugshaube
- Integrierter Unterbaukühlschrank mit Gefrierfach
- 4-Flamm-Gaskochfeld
- Aussparung für Mikrowelle
- Fußboden komplett PVC
- Große Duschkabine

Verfügbaren Optionen

- Gaszentralheizung
- Elektrische Panel-Heizung
- Zusätzliche Isolierung
- Verzinktes Fahrgestell
- 4-Flamm-Gaskochfeld mit Gas-Backofen und Grillfunktion
- Freistehender Esstisch & Stühle
- Sprossenfenster und -türen möglich

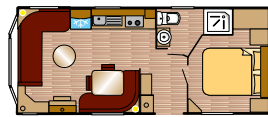


Caractéristiques Standard

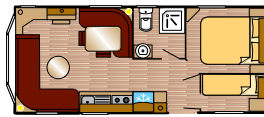
- Châssis peint
- Revêtement extérieur en PVC
- Toit en tuiles
- Gouttières et descentes en PVC
- Lumière extérieure
- Timon réversible
- Double vitrage
- Chauffage gaz Trumatic
- Plafonds voûtés
- Canapé convertible au salon
- Hotte aspirante
- Petit réfrigérateur intégré avec compartiment freezer
- Plaque de cuisson 4 brûleurs
- Emplacement micro-ondes
- Revêtement de sol en vinyl imitation parquet
- Grande cabine de douche

Options Disponibles

- Chauffage central
- Panneaux électriques chauffants
- Isolation renforcée
- Châssis pré-galvanisé
- Cuisinière intégrée
- Table et chaises
- Fenêtres avec des croisillons



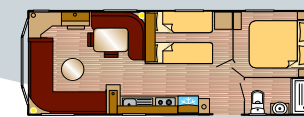
750/1



750/2



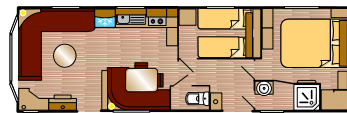
850/1



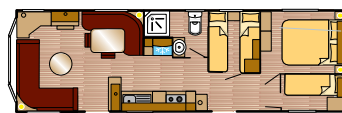
850/2



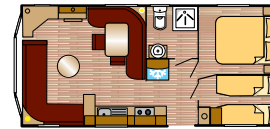
900/2



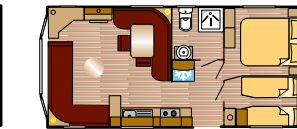
1000/2



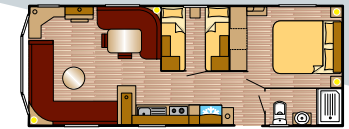
1000/3



800/2 Super 350



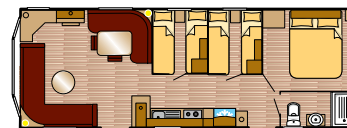
850/2 Super 350



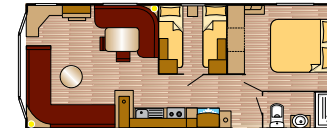
900/2 Super 350



1000/2 Super 350



1000/3 Super 350



900/2 Super 370



1000/2 Super 370

Europa Deluxe



All Europa Deluxe photography is of the 1100/2 Super unless otherwise stated, other models may vary in layout and features. The model shown in this brochure has the following extras: exterior light fitted.



De Europa Deluxe is een ruime caravan met veel aantrekkelijke eigenschappen, een comfortabel en goed uitgerust vakantiehuis dat voldoet aan al uw wensen.



Das Modell Europa Deluxe ist ein geräumiges Mobilheim mit vielen attraktiven Details. Rundum, eine komfortable und gut ausgestattete Ferienwohnung die all Ihren Anforderungen gerecht wird.



La ligne Europa Deluxe présente des mobil-homes spacieux avec de nombreuses caractéristiques intéressantes, modèles très confortables et bien équipés qui répondent à toutes vos exigences.



Europa Deluxe





Standaardfuncties

- Standaard chassis
- Kunststof buitenbekleding
- Pannendak
- Kunststof goten met regenpijpen
- Dubbel glas
- Dissel aan beide kanten te plaatsen
- Gashaard
- Spits plafond
- Afzuigkap
- Geïntegreerde koelkast met vriesvak
- 4 pits kookplaat
- Ruimte voor magnetron
- Complete vinyl vloer
- Grote douchecabine

Beschikbare Opties

- Centrale verwarming
- Paneelverwarming
- Extra isolatie
- Buitenlamp
- Truma gaskachel in woonkamer
- Pre gegalvaniseerd chassis
- Vakverdeling in ramen en deuren



Standard-Funktionen

- Lackiertes Fahrgestell
- Außenverkleidung Kunststoff
- Stahlziegeldach
- Kunststoff Dachrinnen mit Fallrohren
- Doppelverglasung
- Abnehmbare Zugdeichsel zusätzlich
- Gas-Heizung
- Spitzdach-Decke
- Dunstabzugshaube
- Integrierter Unterbaukühlschrank mit Gefrierfach
- 4-Flamm-Gaskochfeld
- Aussparung für Mikrowelle
- Fußboden komplett PVC
- Große Duschkabine

Verfügbaren Optionen

- Gaszentralheizung
- Elektrische Panel-Heizung
- Zusätzliche Isolierung
- Außenlampe
- Truma-Heizung
- Verzinktes Fahrgestell
- Sprossenfenster und -türen möglich

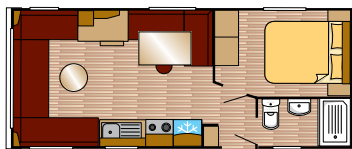


Caractéristiques Standard

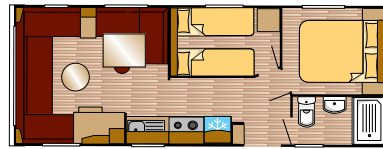
- Châssis peint
- Revêtement extérieur en PVC
- Toit en tuiles
- Gouttières et descentes en PVC
- Double vitrage
- Timon réversible
- Chauffage gaz dans le salon
- Plafonds voûtés
- Hotte aspirante
- Petit réfrigérateur intégré avec compartiment freezer
- Plaque de cuisson 4 brûleurs
- Emplacement micro-ondes
- Revêtement de sol en vinyl imitation parquet
- Grande cabine de douche

Options Disponibles

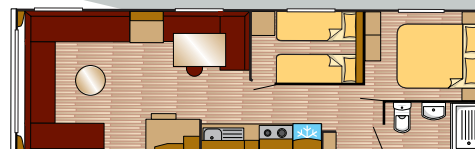
- Chauffage central
- Panneaux électriques chauffants
- Isolation renforcée
- Lumière extérieure
- Chauffage gaz Trumatic
- Châssis pré-galvanisé
- Fenêtres avec des croisillons



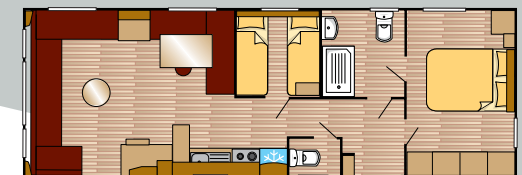
750/1



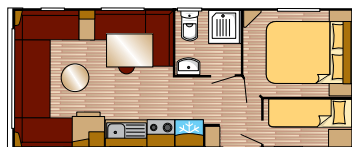
850/2



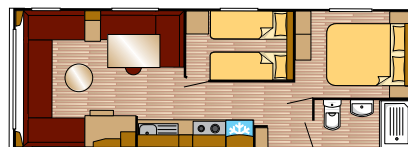
1000/2



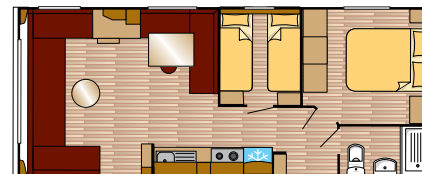
1100/2 Super



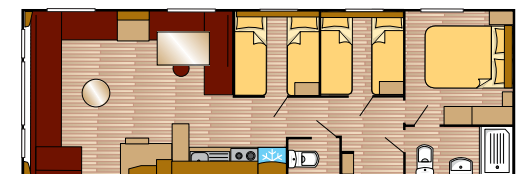
750/2



900/2



900/2 Super



1100/3 Super


Security Windows

PROLOCKED Security Windows

The last word in window security – ProLocked Window System utilises its unique and cutting-edge internal beading system to make it impossible to remove the glass from the outside.

Features & Benefits

- **Internally glazed as standard.** More secure than most other systems
- Thermally efficient window design meets **BS EN1647:2012** and **BS 3632:2015**
- **Concealed multi-point locking system.** Our single handle also allows easier opening and closing
- **Latest metal technology** – espagnolettes use nano-particles for extreme scratch resistance and corrosion protection
- Fixing system from 38mm up to large wall. Increased depth of coverage on cladding
- Includes a plasterboard adapter
- Bay solution also available
- Choice of **6 foils.**



Golden Oak

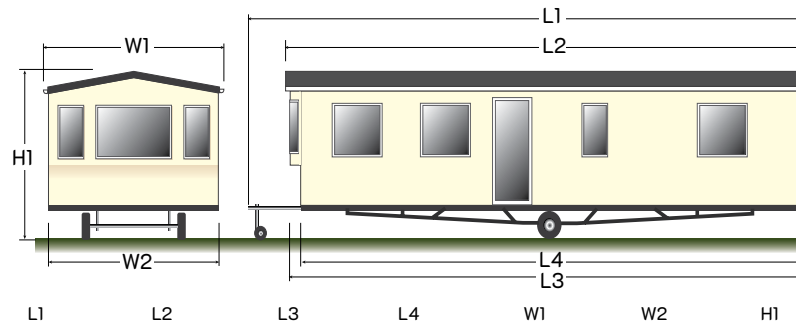
Anthracite Grey

Dark Green

Antique Teak

Irish Oak

Buitenmaten - Außenmaße - Dimensions extérieures



	L1	L2	L3	L4	W1	W2	H1
Bellevue							
1100/2 Super	11.98m	11.21m	10.96m	10.96m	3.94m	3.69m	3.50m
1150/2 Super	12.64m	11.87m	11.62m	11.62m	3.94m	3.69m	3.50m
1200/2 Super Plus	13.25m	12.45m	12.20m	12.20m	4.24m	3.99m	3.50m
1250/3 Super Plus	13.55m	12.75m	12.50m	12.50m	4.24m	3.99m	3.50m
Mulberry Neo							
1000/2 Super	10.96m	10.20m	10.06m	10.06m	3.97m	3.72m	3.40m
1100/2 Super	11.90m	11.14m	11.00m	11.00m	3.97m	3.72m	3.40m
1100/3 Super	11.90m	11.14m	11.00m	11.00m	3.97m	3.72m	3.40m
1150/2 Super	12.51m	11.75m	11.61m	11.61m	3.97m	3.72m	3.40m
1150/3 Super	12.51m	11.75m	11.61m	11.61m	3.97m	3.72m	3.40m
Mulberry							
1000/2 Super	10.96m	10.20m	10.06m	10.06m	3.97m	3.72m	3.40m
1100/2 Super	11.90m	11.14m	11.00m	11.00m	3.97m	3.72m	3.40m
1100/3 Super	11.90m	11.14m	11.00m	11.00m	3.97m	3.72m	3.40m
1150/2 Super	12.51m	11.75m	11.61m	11.61m	3.97m	3.72m	3.40m
1150/3 Super	12.51m	11.75m	11.61m	11.61m	3.97m	3.72m	3.40m
Scala							
1100/2 Super Plus	11.68m	11.03m	10.78m	10.78m	4.25m	4.00m	3.50m
1100/3 Super Plus	11.68m	11.03m	10.78m	10.78m	4.25m	4.00m	3.50m
1150/2 Super Plus	12.49m	11.84m	11.59m	11.59m	4.25m	4.00m	3.50m
1150/3 Super Plus	12.49m	11.84m	11.59m	11.59m	4.25m	4.00m	3.50m
Willow							
1000/2 Super	10.96m	10.20m	10.01m	10.01m	3.97m	3.72m	3.40m
1100/2 Super	11.90m	11.14m	11.01m	11.01m	3.97m	3.72m	3.40m
1100/3 Super	11.90m	11.14m	11.01m	11.01m	3.97m	3.72m	3.40m
1150/2 Super	12.51m	11.75m	11.62m	11.62m	3.97m	3.72m	3.40m
1150/3 Super	12.51m	11.75m	11.62m	11.62m	3.97m	3.72m	3.40m
Juniper							
900/2 Super	9.71m	8.81m	8.81m	8.81m	3.97m	3.72m	3.40m
1000/2 Super	10.69m	9.79m	9.79m	9.79m	3.97m	3.72m	3.40m
1100/2 Super	11.60m	10.70m	10.70m	10.70m	3.97m	3.72m	3.40m
1100/3 Super	11.60m	10.70m	10.70m	10.70m	3.97m	3.72m	3.40m

	L1	L2	L3	L4	W1	W2	H1
Maple							
900/1 Super	9.66m	9.00m	8.80m	8.80m	3.97m	3.72m	3.40m
1000/2 Super	10.76m	10.06m	9.86m	9.86m	3.97m	3.72m	3.40m
1100/2 Super	11.86m	11.16m	10.96m	10.96m	3.97m	3.72m	3.40m
1100/3 Super	11.86m	11.16m	10.96m	10.96m	3.97m	3.72m	3.40m
1150/2 Super	12.51m	11.75m	11.61m	11.61m	3.97m	3.72m	3.40m
1150/3 Super	12.51m	11.75m	11.61m	11.61m	3.97m	3.72m	3.40m
Relax							
930/2 Super	10.40m	9.95m	9.70m	9.50m	4.10m	3.85m	3.45m
1000/2 Super	10.90m	10.45m	10.20m	10.00m	4.10m	3.85m	3.45m
1000/3 Super	10.90m	10.45m	10.20m	10.00m	4.10m	3.85m	3.45m
1100/2 Super	11.90m	11.45m	11.20m	11.00m	4.10m	3.85m	3.45m
1100/3 Super	11.90m	11.45m	11.20m	11.00m	4.10m	3.85m	3.45m
Andes							
900/2 Super	9.97m	9.26m	9.15m	8.95m	3.94m	3.69m	3.40m
1000/2 Super	10.88m	10.17m	10.06m	9.86m	3.94m	3.69m	3.40m
1000/2 Super ST	10.88m	10.17m	10.06m	9.86m	3.94m	3.69m	3.40m
1100/2 Super	11.79m	11.08m	10.97m	10.77m	3.94m	3.69m	3.40m
1100/3 Super	11.79m	11.08m	10.97m	10.77m	3.94m	3.69m	3.40m
900/2 Super CL	9.97m	9.04m	8.95m	8.95m	3.94m	3.69m	3.40m
1000/2 Super CL	10.81m	9.88m	9.79m	9.79m	3.94m	3.69m	3.40m
1000/3 Super CL	10.88m	9.95m	9.86m	9.86m	3.94m	3.69m	3.40m
1100/2 Super CL	11.73m	10.80m	10.71m	10.71m	3.94m	3.69m	3.40m
1100/3 Super CL	11.73m	10.80m	10.71m	10.71m	3.94m	3.69m	3.40m
Azure Deluxe							
750/1	8.27m	7.6m	7.44m	7.25m	3.31m	3.08m	3.24m
750/2	8.27m	7.6m	7.44m	7.25m	3.31m	3.08m	3.24m
850/1	9.13m	8.46m	8.30m	8.11m	3.31m	3.08m	3.24m
850/2	9.13m	8.46m	8.30m	8.11m	3.31m	3.08m	3.24m
900/2	9.81m	9.14m	8.97m	8.79m	3.31m	3.08m	3.24m
1000/2	10.88m	10.21m	10.04m	9.86m	3.31m	3.08m	3.24m
1000/3	10.98m	10.30m	10.14m	9.96m	3.31m	3.08m	3.24m
800/2 Super 350	8.49m	7.82m	7.65m	7.47m	3.76m	3.51m	3.40m
850/2 Super 350	8.98m	8.31m	8.14m	7.96m	3.76m	3.51m	3.40m
900/2 Super 350	10.13m	9.46m	9.30m	9.11m	3.76m	3.51m	3.40m
1000/2 Super 350	10.97m	10.30m	10.13m	9.95m	3.76m	3.51m	3.40m
1000/3 Super 350	10.97m	10.30m	10.13m	9.95m	3.76m	3.51m	3.40m
900/2 Super 370	10.13m	9.46m	9.30m	9.11m	3.94m	3.69m	3.40m
1000/2 Super 370	10.97m	10.30m	10.13m	9.95m	3.94m	3.69m	3.40m
Europa Deluxe							
750/1	8.44m	7.49m	7.39m	7.39m	3.28m	3.05m	3.24m
750/2	8.44m	7.49m	7.39m	7.39m	3.28m	3.05m	3.24m
850/2	9.13m	8.18m	8.08m	8.08m	3.28m	3.05m	3.24m
900/2	9.81m	8.86m	8.76m	8.76m	3.28m	3.05m	3.24m
1000/2	11.03m	10.08m	9.98m	9.98m	3.28m	3.05m	3.24m
900/2 Super	10.05m	9.10m	9.00m	9.00m	3.89m	3.66m	3.40m
1100/2 Super	11.78m	10.83m	10.73m	10.73m	3.89m	3.66m	3.40m
1100/3 Super	11.78m	10.83m	10.73m	10.73m	3.89m	3.66m	3.40m



Europa Caravans UK, Unit 3, Wyke Works, Hedon Road, Hull, East Yorkshire, HU9 5NL
Telephone: 01482 226682,
Email: info@europacaravans.com

www.europacaravans.com



Dealer

Europa Caravans Limited reserves the right to vary the specifications of its caravans without notice, and at such times and in such manner as it deems necessary. Table settings, ornaments, toys, electrical appliances, duvet covers and pillowcases (other than those shown as standard fixtures and fittings on each Caravan) are displayed for photographic purposes only and do not form part of the contract of sale. All dimensions are approximate sizes, and Europa Caravans Limited reserves the right to change sizes and materials, fittings etc., shown in this brochure without notice. If you have any doubts as to what is or is not included in your purchase, or the specification and layout of the caravan you are considering purchasing, it is your responsibility to establish those facts before you sign a contract of purchase. The information displayed in this leaflet is correct at the time of printing, in the possible event of supply shortages or alternative materials, alterations may have to be made to the models. In this event any changes may be obtained from your dealer. All colours have been matched as close as printing techniques permit, variations may occur when compared to the actual fabrics.